



Nombre:

1. Ordena alfabéticamente estas parejas de palabras.

ballena esterilla

.....

mantel bombilla

.....

teatro tambor

.....

estrella imán

.....

pastel lámpara

.....

cristal candado

.....

2. Completa las oraciones y escribe el punto final.

Ana

Pinky

Córdoba

Marte

El perro de mi prima se llama

.....

y es muy travieso

.....

es una hermosa ciudad

.....

es el Planeta Rojo

Mis mejores amigas son

.....

y Julia





Nombre:

3. Ordena y forma oraciones. Después, numera los dibujos.

① abuelo muy es simpático Mi

.....



② regalaron balón de fútbol Me un

.....



③ deliciosa Esta tortilla está

.....



④ es gran Julián un ciclista

.....



4. Rodea las mayúsculas y señala para quién es la nota.

Julián:
 Por favor, ¿me puedes arreglar
 estos zapatos?
 Gracias.
 Ramón





Nombre:

1. Copia sustituyendo la palabra subrayada por otra que signifique lo mismo.

antiguo deliciosa pequeña enorme

La tarta de fresa estaba buenísima.

.....

.....

.....

El viejo edificio de madera era precioso.

.....

.....

.....

La pelota de Cristina es grande.

.....

.....

.....

El duende vivía en una seta diminuta.

.....

.....

.....

2. Ordena las sílabas y escribe.



na pa cam

.....

.....

.....



car ro te

.....

.....

.....

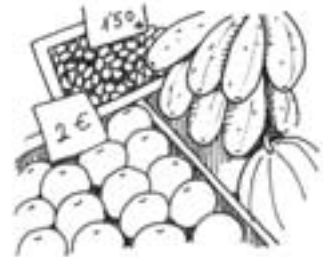


to ci ra ton

.....

.....

.....



te rí fru a

.....

.....

.....



Nombre:

3. Escribe completas las palabras de este texto que están separadas por un guión.

Me encanta la llegada de la primavera. Sobretudo, me gusta ver el naranjo que planté con el abuelo. ¡Está a punto de florecer!



.....

.....

.....

4. Completa la descripción de Enrique y elige el dibujo correcto.

simpático

rizado

claro

pecas

Enrique tiene el pelo muy

y, y la cara llena de

..... Siempre sonríe a todo el

mundo, ¡es un chico muy!



5. Escribe debajo de cada señal qué significa.

peligro

prohibición

información



.....

.....

.....

.....

.....

.....



Nombre:

1. Copia cambiando la palabra subrayada por un contrario.

deprisa

nuevo

divertida

pequeño

Luis y Ana corren muy despacio.

.....

La fiesta de cumpleaños fue muy aburrida.

.....

El árbol del parque es muy grande.

.....

El cuaderno verde es viejo.

.....

2. Completa el cartel.

Gran estreno de la película "La fiesta de las ardillas"

¿Dónde? →

¿Cuándo? →

.....

.....

.....

.....

Precio: 4 euros

El lunes 27 de octubre
a las 5 de la tarde

En el cine "Gran Avenida"
Calle Tórtola,4



Nombre:

3. Inventa una pregunta para cada dibujo y escríbela debajo.



.....
.....
.....
.....
.....



.....
.....
.....
.....
.....



.....
.....
.....
.....
.....



.....
.....
.....
.....
.....

4. Copia las oraciones.

Me encanta la mermelada de fresa.
Gracioso sol dos.
David es muy simpático.
Viene ayer ellos.



.....
.....
.....
.....
.....



Nombre:

1. Clasifica los nombres.

aldea	mesa	león	lápiz	gato
ciudad	balón	águila	bosque	

animales

.....
.....
.....

objetos

.....
.....
.....

lugares

.....
.....
.....

2. Escribe lo que dicen.

¡Uf, qué daño! ¡Campeones, campeones! ¡Me alegro de verte!



.....

.....

.....



.....

.....

.....

.....



.....

.....

.....



Nombre:

3. Completa la receta para hacer una macedonia.

fresas

Cortar las frutas.

peras

azúcar

manzanas

Añadir el zumo.

naranjas

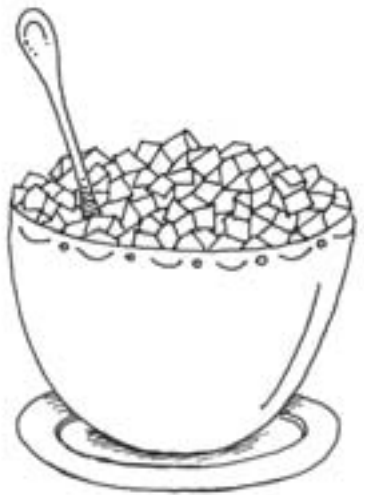
Ingredientes

.....
.....
.....
.....
.....
.....
.....
.....
.....
.....
.....
.....
.....
.....
.....



Modo de preparación

1.
.....
2. Mezclar en un bol.
3. Exprimir las naranjas.
.....
4.
.....
5. Añadir un poco de azúcar.





Nombre:

1. Completa con palabras derivadas.

	-ero	-ería
pan	panadero
cristal
.....	pescadero

2. Rodea los nombres propios de este texto y clasifícalos.

Mis primos Ana y Sergio van a Llanos, un pueblecito de Galicia. Van a dejar a su perro Peluso en mi casa para que lo cuide. ¡Qué bien! Seguro que se lleva genial con mi perrito Chuli.



animales

.....
.....
.....
.....
.....

personas

.....
.....
.....
.....
.....

lugares

.....
.....
.....
.....
.....



Nombre:

3. Completa la lista con las cosas necesarias para montar un belén.

manzanas	figuritas	un portal	tenedores	estrella
un monopatín	bombillas de colores			sobres
libros	piedrecitas	calcetines		exprimidor

Lista para el belén

.....

.....

.....

.....

.....

.....

.....

.....

.....

.....

.....

.....

.....

.....

.....

.....

.....

.....

.....

.....

.....

.....

.....



4. Rodea los nombres propios de persona y escríbelos.

¡Ha llegado la Navidad! Todos estamos muy ocupados.

Andrés y Paloma van a ayudar a su madre a preparar la cena.

Luis y Eva ya han decorado el belén. Sus primos María y

Alberto han puesto adornos en el árbol. ¡Y Miguel está escribiendo la carta a los Reyes!

.....

.....

.....

.....

.....

.....

.....

.....

.....

.....

.....

.....

.....

.....

.....

.....

.....

.....

.....





.....

.....



Nombre:

1. Observa los dibujos y ordena para formar palabras.

	n d u f a b a →
	o b i r a g →
	o e n i c o c r →
	c e t a l c n í →

2. Escribe en orden alfabético.

menú	dentista	tetera	zumbido	cereza	feriante
------	----------	--------	---------	--------	----------

①	④
②	⑤
③	⑥

3. Ordena y escribe las oraciones.

libros aventuras de me mucho gustan Los
.....
.....

es simpático Alberto y alto
.....
.....



Nombre:

4. Completa con sinónimos y antónimos.

hermoso contento rápido feo triste lento

PALABRA	SINÓNIMO	ANTÓNIMO
veloz
guapo
feliz

5. Escribe completas las palabras separadas por un guión.

Me encanta jugar al balon-
cesto. Es mi deporte prefe-
rido. En el recreo, siempre
juego con Dani, mi me-
jor amigo. ¡Nos diverti-
mos mucho!

.....
.....
.....
.....
.....
.....
.....
.....
.....
.....

6. Clasifica los nombres.

teléfono Eduardo caracol Canadá

Nombres comunes →

Nombres propios →

.....
.....
.....

.....
.....
.....